

Portillón

MOD. SP

El portillón Mod. SP es una puerta semiencastrada de dimensiones reducidas. Está pensada para un uso comercial.

PUERTA INYECTADAS
CON ESPUMA **PIR**

FABRICACIÓN
MADE IN **EUROPE**



DISPONIBLE EN:

- REFRIGERACIÓN
- CONGELACIÓN Y
- GRAN CONGELACIÓN



Puertas premontadas con un montaje rápido e intuitivo.



Alta durabilidad, máxima fiabilidad y bajo rendimiento.



Puerta a medida con opción de múltiples acabados.



Juntas de caucho EPDM con doble alveolo, máxima estanqueidad y fácilmente sustituibles.




Aplicación en armarios frigoríficos, cámaras mortuorias, panaderías y pastelerías, adaptándose a múltiples entornos profesionales que requieren control preciso de temperatura y conservación.

1 Bisagra



2 Marco de aluminio



3 Cierre



 **HOJA****CONSTRUCCION / MATERIALES**

- Fabricada con un bastidor de perfil estructural de aluminio anodizado con rotura de puente térmico.

REVESTIMIENTO

- Chapa de acero galvanizado y lacado con pintura poliéster de 25 µm.
- Color blanco RAL 9010.
- Recubierto de un film protector pelable.
- Calidad alimentaria.

AISLAMIENTO

- Espuma de poliisocianurato (PIR) inyectado a alta presión de densidad 40-43 Kg/m³.

ESTANQUEIDAD

- Doble burlete perimetral de estanqueidad de doble alveolo sobre soporte de PVC.

ESPESOR

- Refrigeración 60 mm. (40+20).
- Congelación 100 mm. (40 + 60).
- Gran Congelación 140 mm. (40 + 100).

 **MARCO****MARCO DE ALUMINIO CON ROTURA DE PUENTE TÉRMICO**

- Hoja montada sobre un marco para su posterior acoplamiento a panel. Construido con perfiles de aluminio lacados con rotura de puente térmico.

RESISTENCIA PARA TEMPERATURAS NEGATIVAS

- En caso de temperaturas negativas incorpora una resistencia, recubierta de una tapa de PVC.
- En Congelación: 25 W/m.
- En Gran Congelación: 40 W/m.

ACABADOS Y FIJACIÓN

- Fijación al panel mediante autorroscantes ocultos por el perfil de aluminio.

 **HERRAJES**

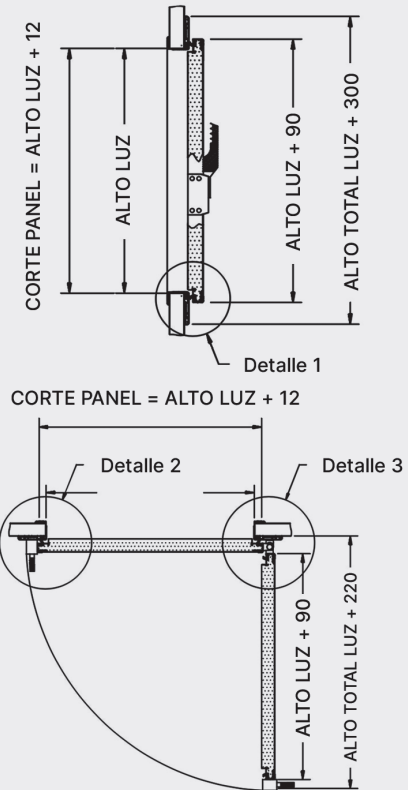
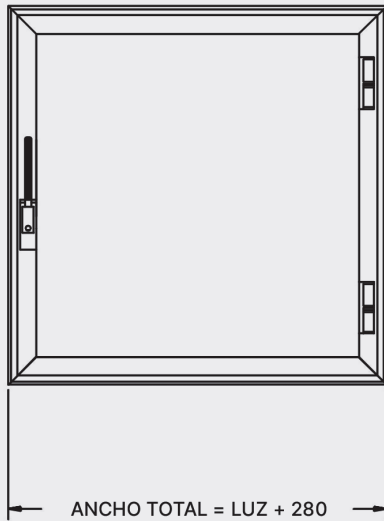
- Las bisagras regulables con rampa de poliamida y el cierre están fabricados en composite.

 **OPCIONALES**

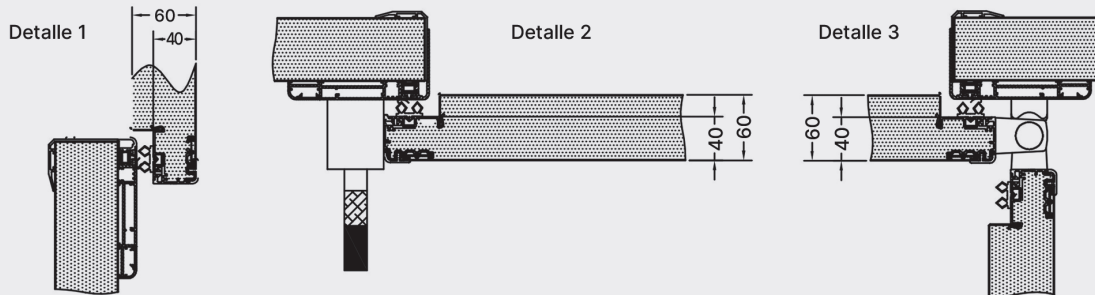
- Marco preparado para obra civil.
- Cerradura con llave.



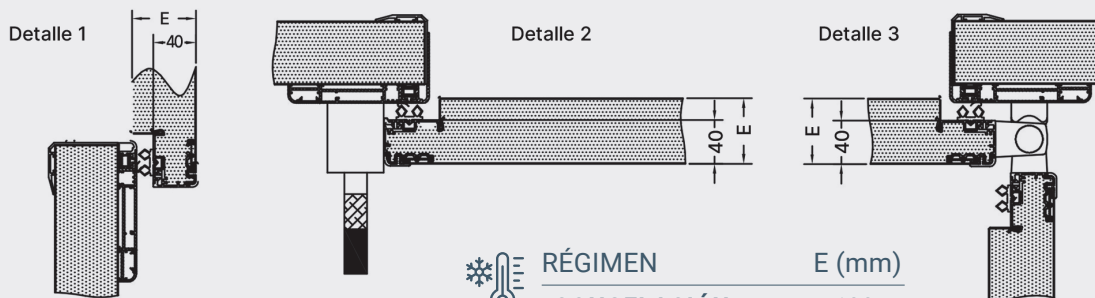
DETALLES TÉCNICOS



REFRIGERACIÓN



CONGELACIÓN Y GRAN CONGELACIÓN



RÉGIMEN

E (mm)

· CONGELACIÓN

100

· GRAN CONGELACIÓN

140