


Pivotante comercial

MOD. P40

La puerta pivotante Mod. P40 es una puerta semiencastada, con un punto de cierre y una estética integrada para cámaras frigoríficas. Está enfocada a la gama comercial.

PUERTA INYECTADAS
CON ESPUMA **PIR**

FABRICACIÓN
MADE IN **EUROPE**



DISPONIBLE EN:

- REFRIGERACIÓN
- CONGELACIÓN Y
- GRAN CONGELACIÓN



Puertas premontadas con un montaje rápido e intuitivo.



Alta durabilidad, máxima fiabilidad y bajo rendimiento.



Puerta a medida con opción de múltiples acabados.



Juntas de caucho EPDM con doble alveolo, máxima estanqueidad y fácilmente sustituibles.



Adecuadas para el sector agroalimentario, cocinas, supermercados...




Paso para carretilla.

1 Bisagra



2 Marco de aluminio



3 Cierre



HOJA

CONSTRUCCION / MATERIALES

- Fabricada con un bastidor de perfil estructural de aluminio anodizado con rotura de puente térmico.

REVESTIMIENTO

- Chapa de acero galvanizado y lacado con pintura poliéster de 25 µm.
- Color blanco RAL 9010.
- Recubierto de un film protector pelable.
- Calidad alimentaria.

AISLAMIENTO

- Espuma de poliisocianurato (PIR) inyectado a alta presión de densidad 40-43 Kg/m³.

ESTANQUEIDAD

- Bultete perimetral de estanqueidad de doble alveolo sobre soporte de PVC.

ESPESOR

- Refrigeración 60 mm. (40+20).
- Congelación 100 mm. (40 + 60).
- Gran Congelación 140 mm. (40 + 100).

MARCO

MARCO DE ALUMINIO CON ROTURA DE PUENTE TÉRMICO

- Hoja montada sobre un marco para su posterior acoplamiento a panel. Construido con perfiles de aluminio lacados con rotura de puente térmico. Zócalo de aluminio, unido al marco y chapa inoxidable de 2 mm.

RESISTENCIA PARA TEMPERATURAS NEGATIVAS

- En caso de temperaturas negativas incorpora una resistencia, recubierta de una tapa de PVC.
- En Congelación: 25 W/m.
- En Gran Congelación: 40 W/m.

ACABADOS Y FIJACIÓN


- Fijación al panel mediante autorroscantes ocultos por el perfil de aluminio.

HERRAJES


- Las bisagras regulables con rampa de poliamida y el cierre están fabricados en composite.

OPCIONALES


- Otros acabados del revestimiento.



* LAC 9010



* PVC (S5)




* PET (K5)



* STAINLESS STEEL (I6)



* PVC (C5)



* LAC SILVER (Q5)



* LAC BLUE (E5)

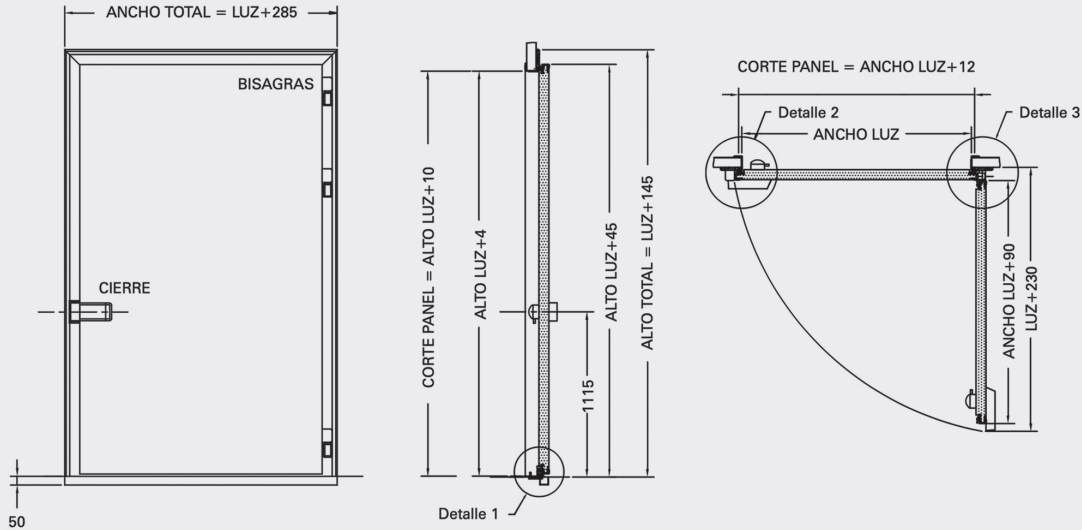


* LAC BLACK (L5)

- Marco preparado para obra civil.
- Cerradura con llave.
- Ventano de 25 x 50 cm para refrigeración.
- Antipánico para refrigeración y congelación hasta 1,20 x 2,20 m.
- Protección bajo puerta de altura 850 mm.
- Paso de rail aéreo.
- Rampa de acceso.
- Palanca pasante.

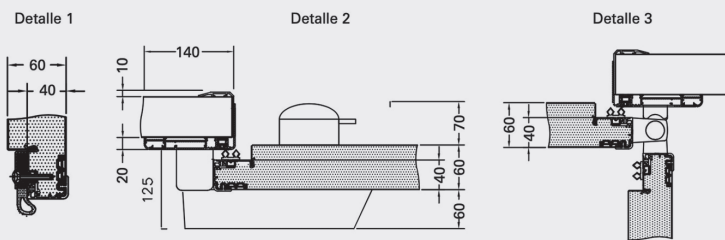


DETALLES TÉCNICOS

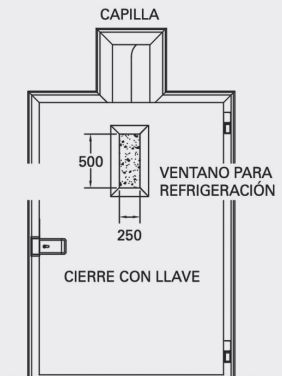


ANCHO LUZ	ALTO LUZ	Nº BISAGRAS
<= 1000	<= 2000	2
1000 <= ANCHO <= 1200	<= 2000	3
<= 1000	2000 <= ALTO <= 2200	3
1000 <= ANCHO <= 1200	2000 <= ALTO <= 2200	4

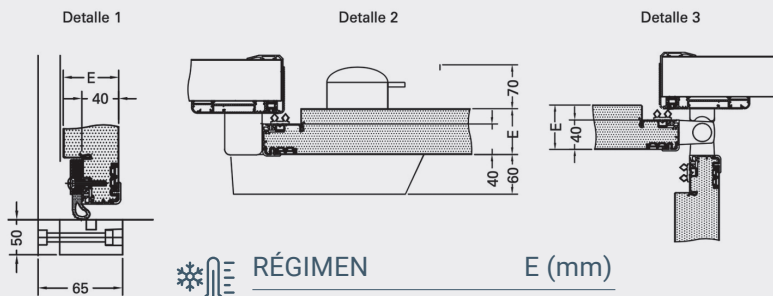
REFRIGERACIÓN



OPCIONAL



CONGELACIÓN Y GRAN CONGELACIÓN



RÉGIMEN	E (mm)
· CONGELACIÓN	100
· GRAN CONGELACIÓN	140

