

## SERV. CORREDERA SLIDING SERV. VA-ET-VIENT PU MOD NC40

Puerta destinada a locales de temperatura positiva, salas de trabajo, laboratorios... Un diseño simple, sanitario y efectivo. Hoja simple o doble.

Door designed for positive temperature premises, offices and work areas, laboratories, etc., a simple design, hygienic and efficient. Single and double leaf.

Porte destinée à des locaux à température positive, salles de réunion, laboratoires... Une conception simple, sanitaire et efficace. Vantail simple ou double



### HOJA / LEAF / VANTAIL

#### CONSTRUCCIÓN / CONSTRUCTION / CONSTRUCTION

Fábrica con un bastidor de perfil estructural de aluminio anodizado.

Made with an anodised aluminium structural frame.

Fabriquée avec une structure de profilé structurel en aluminium anodisé.

#### REVESTIMIENTO / COVERING / REVÊTEMENT

Chapa de acero galvanizado y lacado con pintura de poliéster de 25 um. Color blanco. Recubierto de un film protector pelable. Calidad alimentaria.

Galvanised steel plate lacquered with 25um polyester paint. Colour - White. Protected with removable film. Food safe quality.

Plaque en acier galvanisé et laqué avec de la peinture polyester de 25 mm. Couleur blanche. Recouvert d'un film protecteur détachable. Qualité alimentaire.

#### AISLAMIENTO / INSULATION / ISOLATION

Espuma de poliuretano inyectado a alta presión de densidad 40-43 Kg/m<sup>3</sup>.

Polyurethane foam, high pressure injected at 40-43 kg/m<sup>3</sup>.

Mousse de polyuréthane injectée à haute pression d'une densité de 40-43 kg/m<sup>3</sup>.

#### ESPEJOR / THICKNESS / ÉPAISSEUR

47mm.

### MARCO / FRAME / CADRE

Hoja montada sobre un marco para su posterior acoplamiento a panel. Construido con perfiles de aluminio lacados.

Fijación al panel mediante autorroscantes 4,8 x 25, ocultos por el perfil de aluminio.

-

Leaf mounted on frame to be coupled to the panel. Built in lacquered aluminium profiles.

Fixed to panel with 4,8 x 25 self-tapping screws hidden by aluminium profile.

-

Vantail monté sur un cadre pour être fixé au panneau. Fabriqué avec des profilés en aluminium laqué.

Fixation au panneau au moyen de vis auto-perceuses 4,8 x 25, dissimulées par le profilé en aluminium.

### OPCIONES / OPTIONS / OPTIONS

- Otros acabados del revestimiento.
- Protección bajo puerta de altura 850 mm.
- Simple / Doble.
- Cubrerail.
- Ventano.

- Coverings in other finishes.
- 850 mm. high protection.
- Single / Double.
- Rail cover.
- Small window.

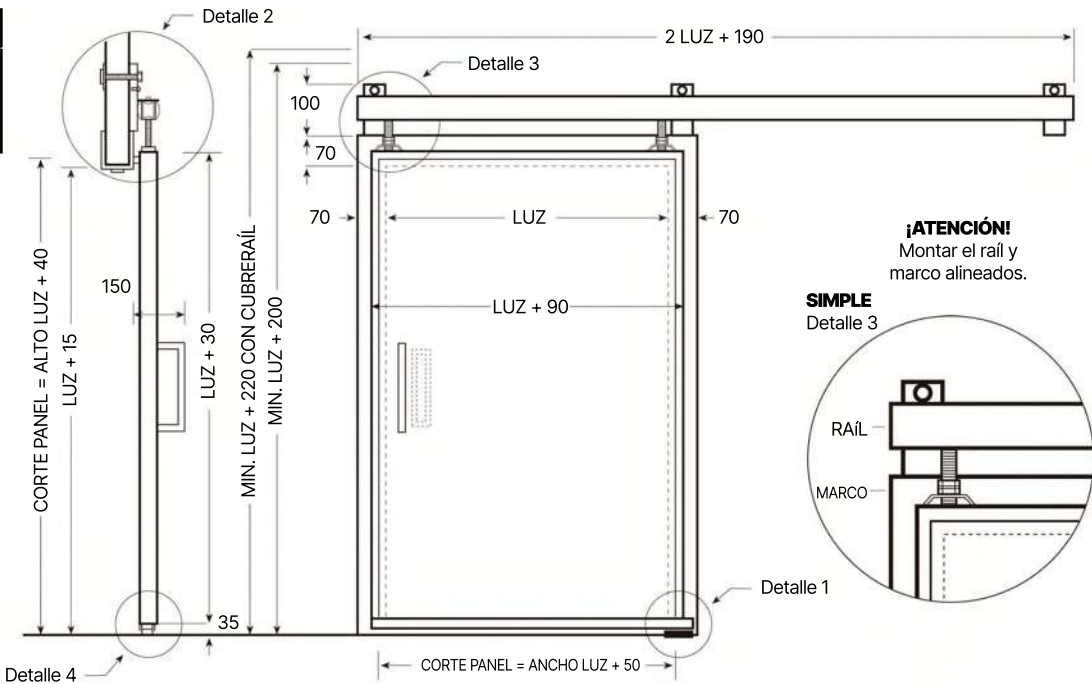
- Autres finitions du revêtement.
- Protection sous la porte de 850 mm de haut.
- Simple / Double.
- Protecteur de rail.
- Petite fenêtre.

# SERV. CORREDERA

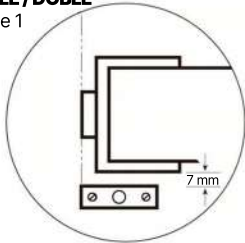
## SLIDING SERV.

## SERV. COULISSANTE MOD NC40

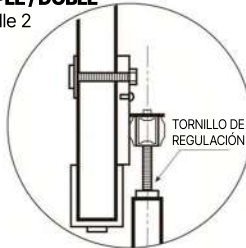
HOJA SIMPLE	
ANCHO LUZ	ALTO LUZ
MAX 2000	MAX 3000



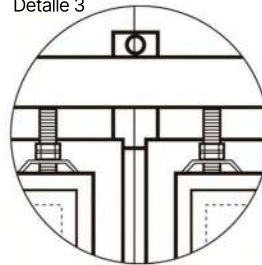
**SIMPLE / DOBLE**  
Detalle 1



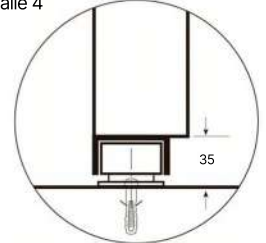
**SIMPLE / DOBLE**  
Detalle 2



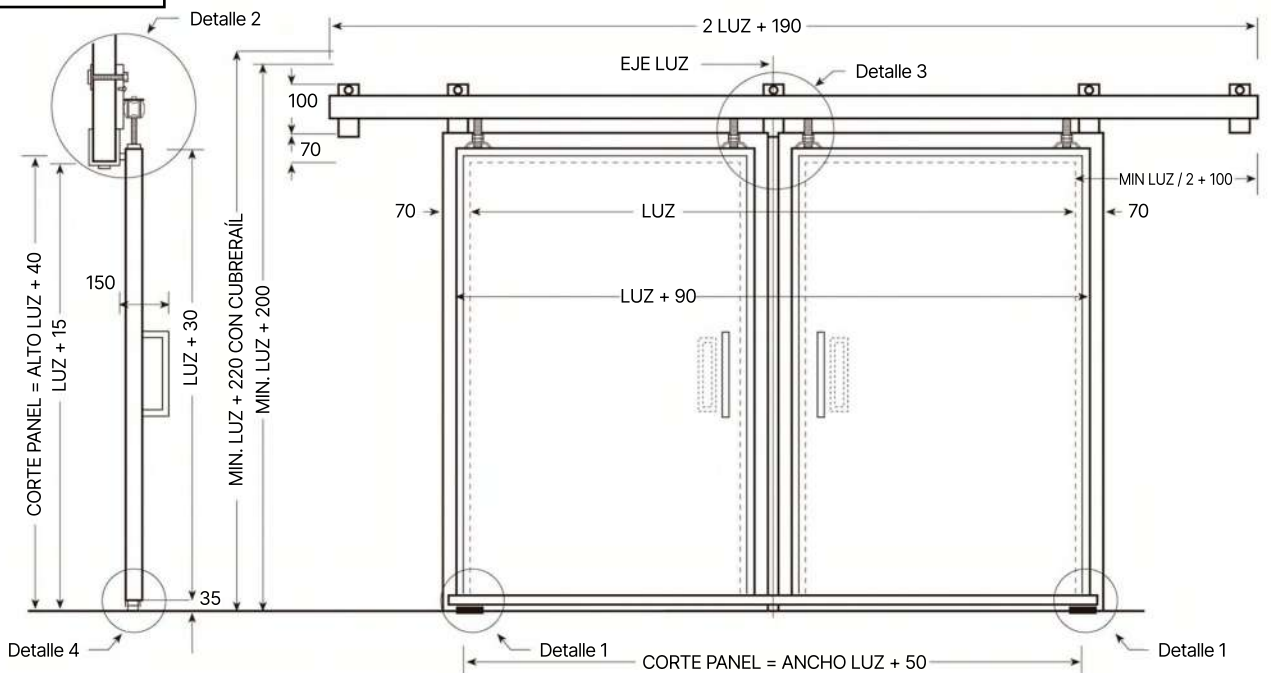
**DOBLE**  
Detalle 3



**SIMPLE / DOBLE**  
Detalle 4



DOBLE HOJA	
ANCHO LUZ	ALTO LUZ
MAX 4000	MAX 3000

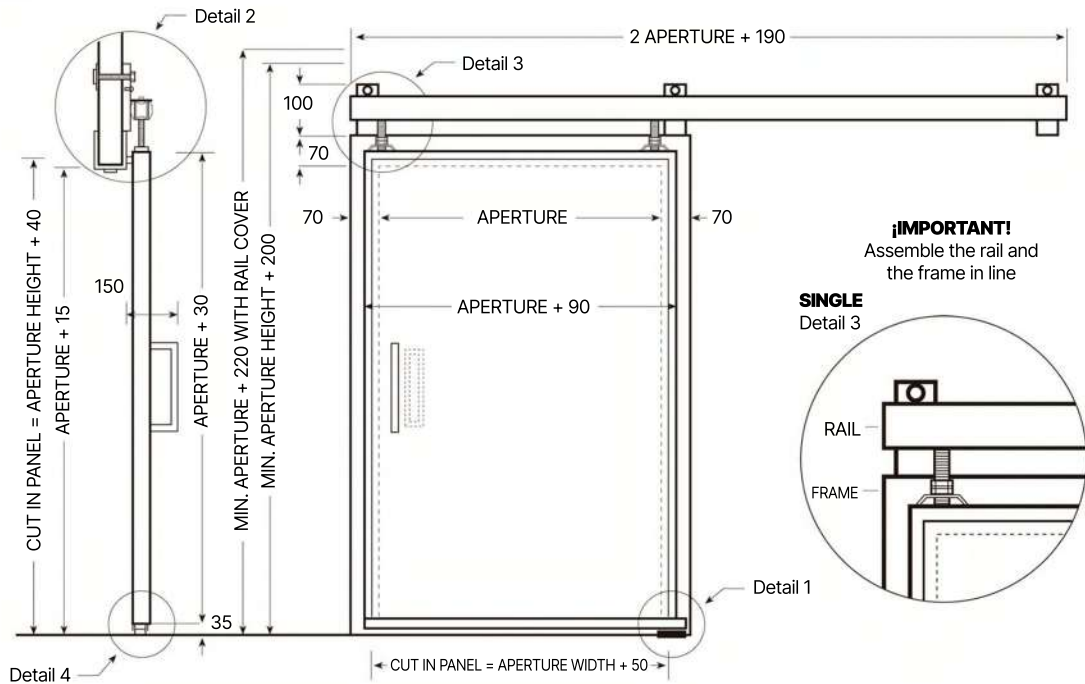


# SERV. CORREDERA

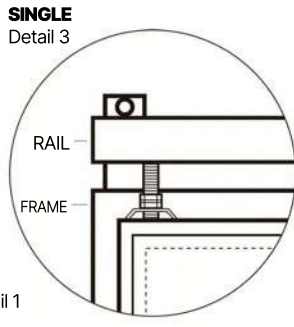
## SLIDING SERV.

## SERV. COULISSANTE MOD NC40

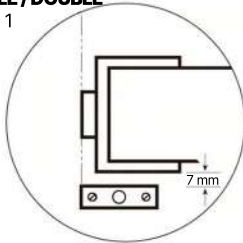
SINGLE LEAF	
APERTURE WIDTH	APERTURE HEIGHT
MAX 2000	MAX 3000



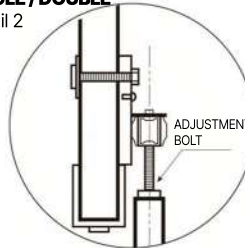
**¡IMPORTANT!**  
Assemble the rail and the frame in line



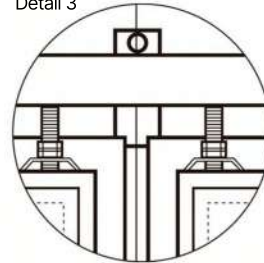
**SINGLE / DOUBLE Detail 1**



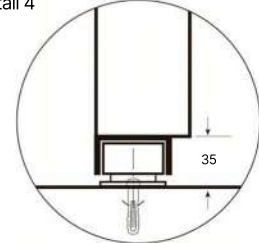
**SINGLE / DOUBLE Detail 2**



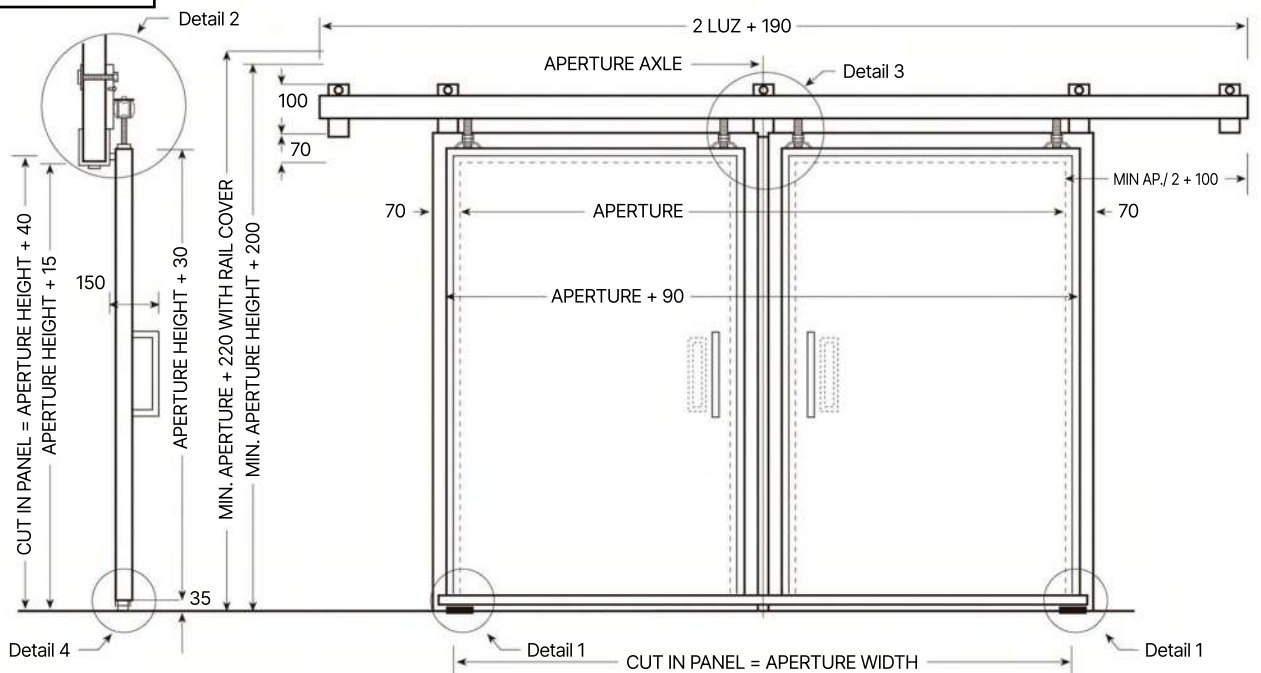
**DOBLE Detail 3**



**SINGLE / DOUBLE Detail 4**



DOUBLE LEAF	
APERTURE WIDTH	APERTURE HEIGHT
MAX 4000	MAX 3000

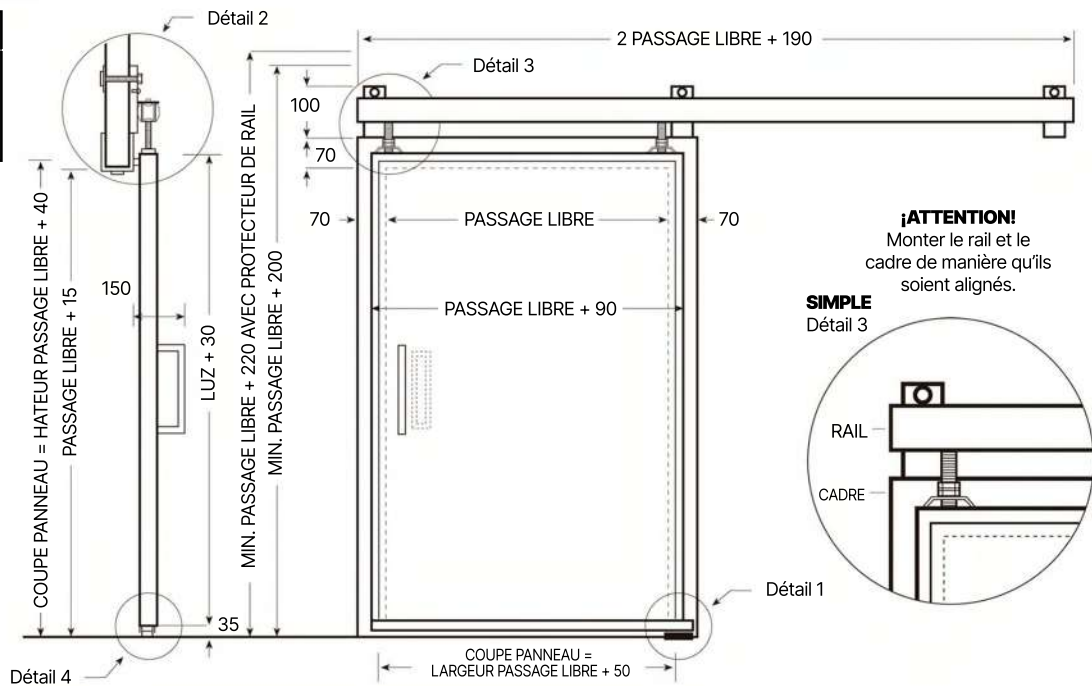


# SERV. CORREDERA

## SLIDING SERV.

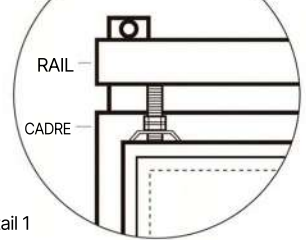
### SERV. COULISSANTE MOD NC40

SIMPLE VANTAIL	
LARGEUR PASSAGE LIBRE	HAUTEUR PASSAGE LIBRE
MAX 2000	MAX 3000

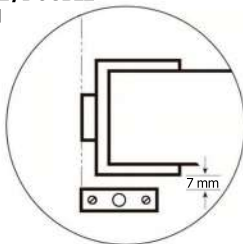


**¡ATTENTION!**  
 Monter le rail et le cadre de manière qu'ils soient alignés.

**SIMPLE**  
 Détail 3



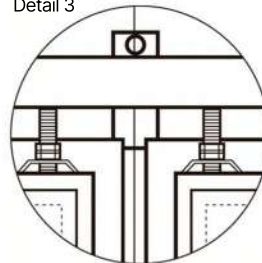
**SIMPLE / DOUBLE**  
 Détail 1



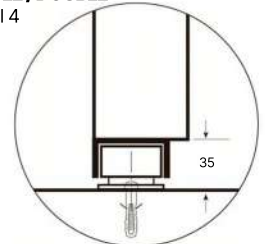
**SIMPLE / DOUBLE**  
 Détail 2



**DOUBLE**  
 Détail 3



**SIMPLE / DOUBLE**  
 Détail 4



DOUBLE VANTAIL	
LARGEUR PASSAGE LIBRE	HAUTEUR PASSAGE LIBRE
MAX 4000	MAX 3000

